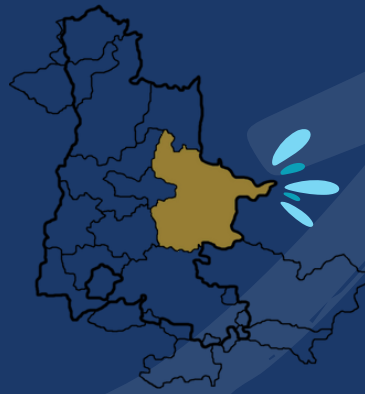


LES STATS DE L'EMPLOI

COMMUNAUTE DE COMMUNES DIOIS

• 50 COMMUNES DANS LA DRÔME



FICHE DROME

PREMIER TRIMESTRE 2023

1 DONNEES GENERALES SUR LE TERRITOIRE

SOURCE : INSEE 2020

2 DONNEES TRIMESTRIELLE SUR LE CHOMAGE ET L'EMPLOI

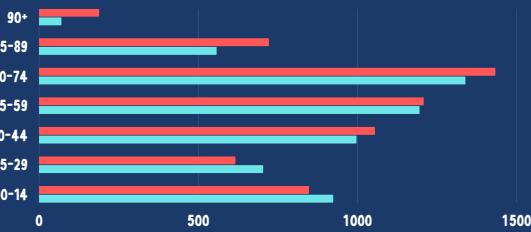

SOURCE : OBS. DE POLE EMPLOI

POPULATION

DONNEES 2020

11845 HABITANTS (+6%)

PAR RAPPORT A 2014



ACTIVITE DES HABITANTS

DONNEES 2020 - POPULATION DE 15 A 64 ANS

6741 HABITANTS (+2%)

PAR RAPPORT A 2014



LOGEMENTS

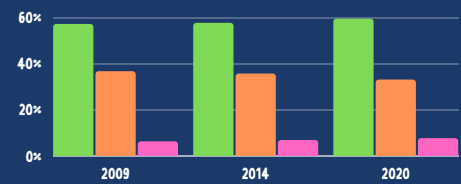
DONNEES 2020

10084 LOGEMENTS (+5%)

PAR RAPPORT A 2014

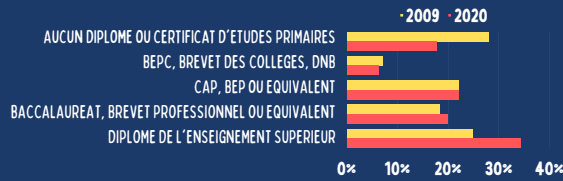
5979 RESIDENCES PRINCIPALES (+9%)
3331 RESIDENCES SECONDAIRES / OCCASIONNELS (-2%)
774 LOGEMENT VACANTS (-17%)

■ RÉSIDENCES PNCIPALES
■ RÉSIDENCES SECONDAIRES ET LOGEMENTS OCCAS...
■ LOGEMENTS VACANTS



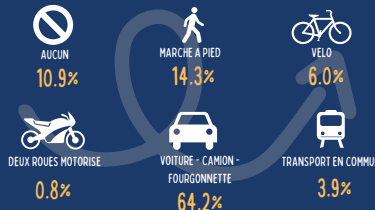
ETUDES

DONNEES 2020



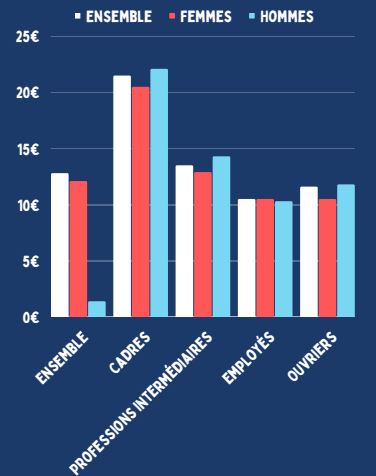
TRANSPORTS UTILISES

POUR SE RENDRE AU TRAVAIL - DONNEES 2020



SALAIRE NET HORAIRE

MOYEN EN EUROS - DONNEES 2021



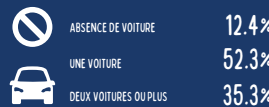
EMPLOIS DES HABITANTS

DONNEES 2020




EQUIPEMENT AUTOMOBILE

DES MENAGES - DONNEES 2020



TAUX DE PAUVRETE

DONNEES 2020




CREATION D'ENTREPRISES

DONNEES 2021

187 CREEES DONT 169 ENTREPRISES INDIVIDUELLES (90.4%)

SECTEURS D'ACTIVITE

PAR UNITE LEGALE - DONNEES 2020



TAILLE-ACTIVITE

ETABLISSEMENT ACTIFS EMPLOYEURS - DONNEES 2021



CHOMAGE SUR L'EPCI

AU SENS DU RECENSEMENT - POUR LES 15-64 ANS DONNEES 2020

TAUX DE CHOMAGE DE 15,0% SOIT 782 CHOMEURS
EN BAISSE DE 1,5 POINTS PAR RAPPORT AU RECENSEMENT 2014

TAUX DE CHOMAGE DES 15/24 ANS	24.5%
TAUX DE CHOMAGE DES 25/54 ANS	14.9%
TAUX DE CHOMAGE DES 55/64 ANS	11.8%

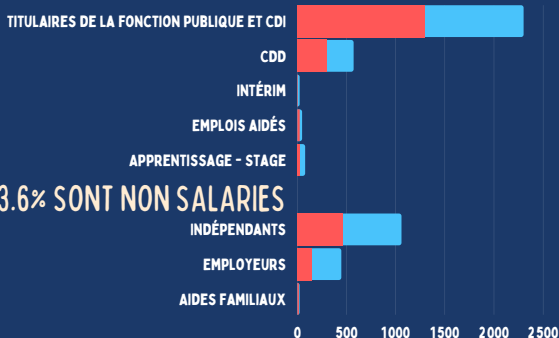
AUCUN DIPLOME OU CERTIFICAT D'ETUDES PRIMAIRES	18.8%
BEPC, BREVET DES COLLEGES, DNB	18.1%
CAP, BEP OU EQUIVALENT	14.1%
BACCALAUREAT, BREVET PROFESSIONNEL OU EQUIVALENT	16.4%
DIPLOME DE L'ENSEIGNEMENT SUPERIEUR - BAC+2	13.7%
DIPLOME DE L'ENSEIGNEMENT SUPERIEUR - BAC+3 OU +4	13.8%
DIPLOME DE L'ENSEIGNEMENT SUPERIEUR - BAC+5 OU PLUS	13.5%

STATUT ET CONDITION

D'EMPLOI DES 15 ANS OU PLUS EN 2020

66.4% SONT SALARIES

FEMMES HOMMES

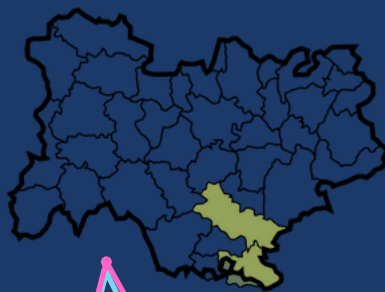


33.6% SONT NON SALARIES

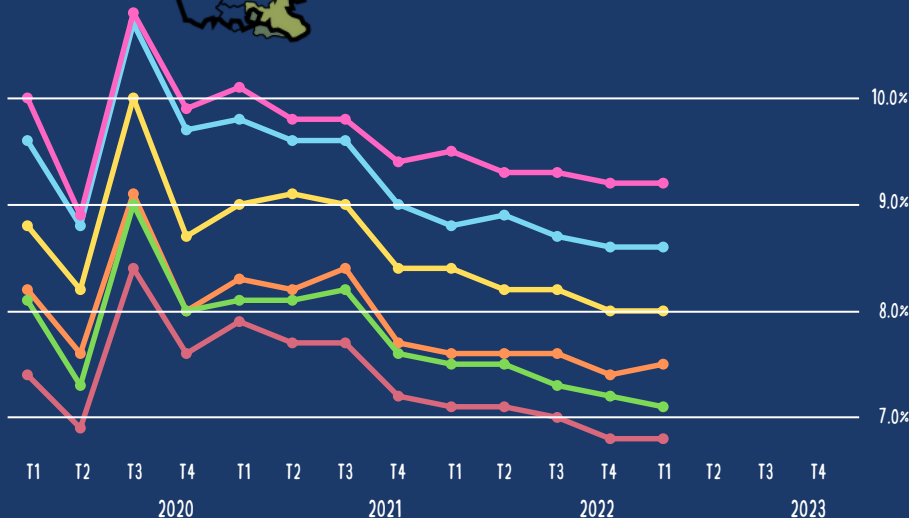
INDÉPENDANTS
EMPLOYEURS
AIDES FAMILIAUX

ZONE D'EMPLOI - CHOMAGE

DONNEES TRIMESTRIELLES ENTRE 2020 ET 2023



DÉPEND DE LA ZONE D'EMPLOI DE
VALENCE
VALREAS



METIERS LES PLUS RECHERCHES

CUMUL SUR 12 MOIS - INTERCOMMUNALITE - DONNEES MARS 2023

SERVICES DOMESTIQUES	100
COMPTABILITÉ	60
AIDE AGRICOLE DE PRODUCTION FRUITIÈRE OU VITICOLE	40
ARBORICULTURE ET VITICULTURE	40
PERSONNEL DE CUISINE	40

POLYCLTURE, ÉLEVAGE	50
HORTICULTURE ET MARAÎCHAGE	30
PERSONNEL DE CUISINE	30
SERVICES DOMESTIQUES	30
AIDE AGRICOLE DE PRODUCTION FRUITIÈRE OU VITICOLE	20

PAR LES
RECRUTEURS
NOMBRE D'OFFRES

PAR LES
DEMANDEURS
D'EMPLOI
NOMBRE DE DEMANDEURS
D'EMPLOI

DEMANDEURS D'EMPLOI

CATEGORIE ABC - INTERCOMMUNALITE - DONNEES MARS 2023

1395 DEMANDEURS EN CATEGORIE ABC (-3.3%
SUR UN AN) DONT

- 102 ONT MOINS DE 26 ANS (7%)
 - 7.3% SUR UN AN
- 376 ONT PLUS DE 50 ANS (27%)
 - 9.8% SUR UN AN

776 DEMANDEURS D'EMPLOIS EN CATEGORIE
ABC SONT INSCRITS DEPUIS 1 AN (-2.9% SUR UN
AN)

TOP3 DES EMPAUCHES

INTERCOMMUNALITE - DONNEES MARS 2023 - 1ER TRIMESTRE 2023

1ER TRIMESTRE 2023


ARTS, SPECTACLES ET ACTIVITÉS RÉCRÉATIVES	300
HÉBERGEMENT ET RESTAURATION	200
SANTÉ HUMAINE ET ACTION SOCIALE	170

4EME TRIMESTRE 2022

ARTS, SPECTACLES ET ACTIVITÉS RÉCRÉATIVES	330
SANTÉ HUMAINE ET ACTION SOCIALE	190
HÉBERGEMENT ET RESTAURATION	170

EMBAUCHES PAR TYPE DE CONTRAT

INTERCOMMUNALITE - DONNEES MARS 2023 - 1ER TRIMESTRE 2023
TOUTES EMPAUCHES Y COMPRIS DES ACTIFS DÉJÀ EN POSTE LORS DE LEUR RECRUTEMENT, HORS INTÉRIM,
ENTREPRISES AFFILIÉES À LA MUTUALITÉ SOCIALE AGRICOLE ET FONCTION PUBLIQUE



SOURCES

Population: Insee, RP2020 exploitation principale, géographie au 01/01/2023.
Activité des habitants: Insee, RP2009, RP2014 et RP2020, exploitations principales, géographie au 01/01/2023.
Logements: Insee, RP1967 à 1999 dénombremments, RP2009 au RP2020 exploitations principales.
Etudes: Insee, RP2009, RP2020, exploitations principales, géographie au 01/01/2023.
Secteurs d'Activité: Insee, Répertoire des entreprises et des établissements (Sirene) en géographie au 01/01/2022. - Champ: activités marchandes hors agriculture.
Emplois des habitants: Insee, RP2020 exploitation complémentaire lieu de travail, géographie au 01/01/2023.
Transports pour se rendre au travail: Insee, RP2020 exploitation principale, géographie au 01/01/2023.
Salaires net horaire: Insee, Bases Tous salariés, fichier salariés au lieu de résidence en géographie au 01/01/2023.
Taux de pauvreté: Insee-DGFiP-Cnaf-Cnav-Camsa, Fichier localisé social et fiscal (FiloSoFi) en géographie au 01/01/2023. Champ: ménages fiscaux - hors communautés et sans abris.

SOURCES

Taille-Activité: Insee, Flores (Fichier Localisé des Rémunérations et de l'Emploi Salarié) en géographie au 01/01/2022. Champ: hors secteur de la défense et hors particuliers employeurs.
Créations d'entreprises en 2021: Insee, Répertoire des entreprises et des établissements (Sirene) en géographie au 01/01/2022.
Zone d'emploi: Insee, Estimations de taux de chômage localisés.
Chômage en 2019: Insee, RP2009, RP2014 et RP2020, exploitations principales, géographie au 01/01/2023.
Statut et condition d'emploi des 15 ans ou plus: Insee, RP2020 exploitation principale, géographie au 01/01/2023.
Demandeurs d'emplois: PÔLE EMPLOI Auvergne-Rhône-Alpes
Métiers les plus recherchés: PÔLE EMPLOI Auvergne-Rhône-Alpes
Principaux secteurs recruteurs: ACOSS, CCMSA
Top 3 - Embauches sur la période (sur les 21 secteurs NAF): ACOSS & MSA
Embauches par type de contrat: ACOSS & MSA